

สรุปมาตรการป้องกันและแก้ไข ผลกระทบสิ่งแวดล้อม และ มาตรการติดตามตรวจสอบ คุณภาพสิ่งแวดล้อม

- 3.1 สรุปมาตรการป้องกันและแก้ไขผลกระทบสิ่งแวดล้อม
- 3.2 สรุปผลการติดตามตรวจสอบคุณภาพสิ่งแวดล้อม
 - 3.2.1 คุณภาพอากาศ
 - 3.2.2 ระดับเสียง
 - 3.2.3 ค่าความสั่นสะเทือน
 - 3.2.4 คุณภาพน้ำ

จัดทำโดย

บริษัท ไมน์ เอ็นจิเนียริง คอนสัลแตนท์ จำกัด

โครงการเหมืองแร่หินอุตสาหกรรมชนิดหินบะชอลต์ เพื่ออุตสาหกรรมก่อสร้าง
ประทานบัตรที่ 27256/15375
บริษัท หินเพชร จำกัด
ตำบลสวายจิก อำเภอเมือง จังหวัดบุรีรัมย์

บทที่ 3

สรุปมาตรการป้องกันและแก้ไขผลกระทบสิ่งแวดล้อม และมาตรการติดตามตรวจสอบคุณภาพสิ่งแวดล้อม

3.1 สรุปมาตรการป้องกันและแก้ไขผลกระทบสิ่งแวดล้อม

สรุปผลการปฏิบัติตามมาตรการป้องกันและแก้ไขผลกระทบสิ่งแวดล้อม โครงการเหมืองแร่หินอุตสาหกรรมชนิด หินบะซอลต์ เพื่ออุตสาหกรรมก่อสร้าง ประทานบัตรที่ 27256/15375 ของบริษัท หินเพชร จำกัด ที่กำหนดตามมาตรการ ป้องกันและแก้ไขผลกระทบสิ่งแวดล้อมที่เสนอไว้ในรายงานฯ ตามหนังสือที่ วว 0804/269 ลงวันที่ 12 มกราคม 2543 ออกโดยสำนักงานนโยบายและแผนทรัพยากรธรรมชาติและสิ่งแวดล้อม (เอกสารแนบ 1) ร่วมกับมาตรการติดตาม ตรวจสอบคุณภาพสิ่งแวดล้อมสำหรับคำขอต่ออายุประทานบัตร ตามหนังสือที่ อก 0507/8448 ลงวันที่ 24 พฤศจิกายน 2553 ออกโดยสำนักบริหารสิ่งแวดล้อม กรมอุตสาหกรรมพื้นฐานและการเหมืองแร่ (เอกสารแนบ 3) และมาตรการ ป้องกันและแก้ไขผลกระทบสิ่งแวดล้อม (เพิ่มเติม) สำหรับการขอเปลี่ยนแปลงแผนผังโครงการทำเหมือง ตามหนังสือที่ อก 0506/2203 ลงวันที่ 23 พฤษภาคม 2561 (เอกสารแนบ 5) พร้อมทั้งการออกสำรวจพื้นที่และศึกษาข้อมูลที่ได้ตาม สภาพในปัจจุบัน สรุปประเด็นที่สำคัญได้ดังต่อไปนี้

1. การทำเหมืองของโครงการเป็นการทำเหมืองในขอบเขตพื้นที่ที่ได้รับอนุญาตให้ทำเหมืองและดำเนินการตาม แผนผังโครงการทำเหมือง
2. มีการนำเปลือกดินและเศษหินที่ได้จากการเปิดหน้าเหมืองไปใช้ในการปรับปรุงเส้นทางขนส่งแร่เพื่อให้สามารถ ใช้งานได้ดีอยู่เสมอ
3. มีการจัดสร้างคันทำนบและคุระบายน้ำบริเวณพื้นที่โครงการ
4. จัดให้มีการฉีดพรมน้ำบนเส้นทางขนส่งแร่ภายในและภายนอกเขตเหมืองตามความเหมาะสมกับสภาพ ภูมิอากาศ เพื่อลดการฟุ้งกระจายของฝุ่นละออง
5. การดำเนินการทำเหมืองของโครงการได้มีการเว้นแนวเขตพื้นที่ไม่ทำเหมืองในระยะ 10 เมตร จากขอบแปลง ประทานบัตร
6. ได้ดำเนินการปลูกไม้ยืนต้นไว้ในบริเวณพื้นที่เว้นการทำเหมืองโดยรอบพื้นที่ประทานบัตร
7. จัดสร้างและปรับปรุงโรงม่หินให้เป็นระบบปิด โดยออกแบบให้โรงม่หินมีระบบป้องกันผลกระทบด้าน สิ่งแวดล้อมให้ครบถ้วนตามประกาศกรมอุตสาหกรรมพื้นฐานและการเหมืองแร่
8. ดำเนินการฟื้นฟูพื้นที่ที่ผ่านการทำเหมือง พร้อมทั้งจัดทำรายงานแผนและผลการดำเนินงานด้านการฟื้นฟูพื้นที่ ทำเหมืองให้หน่วยงานที่เกี่ยวข้องพิจารณา ดังเอกสารแนบ 8
9. ทางโครงการให้การสนับสนุนกิจกรรมของชุมชน และหน่วยงานราชการอย่างต่อเนื่อง
10. ทางโครงการได้ให้การสนับสนุนและช่วยเหลือกิจกรรมสาธารณประโยชน์ของชุมชนและหน่วยงานต่างๆ อย่างสม่ำเสมอ ดังเอกสารแนบ 13

3.2 สรุปผลการติดตามตรวจสอบคุณภาพสิ่งแวดล้อม

3.2.1 คุณภาพอากาศ

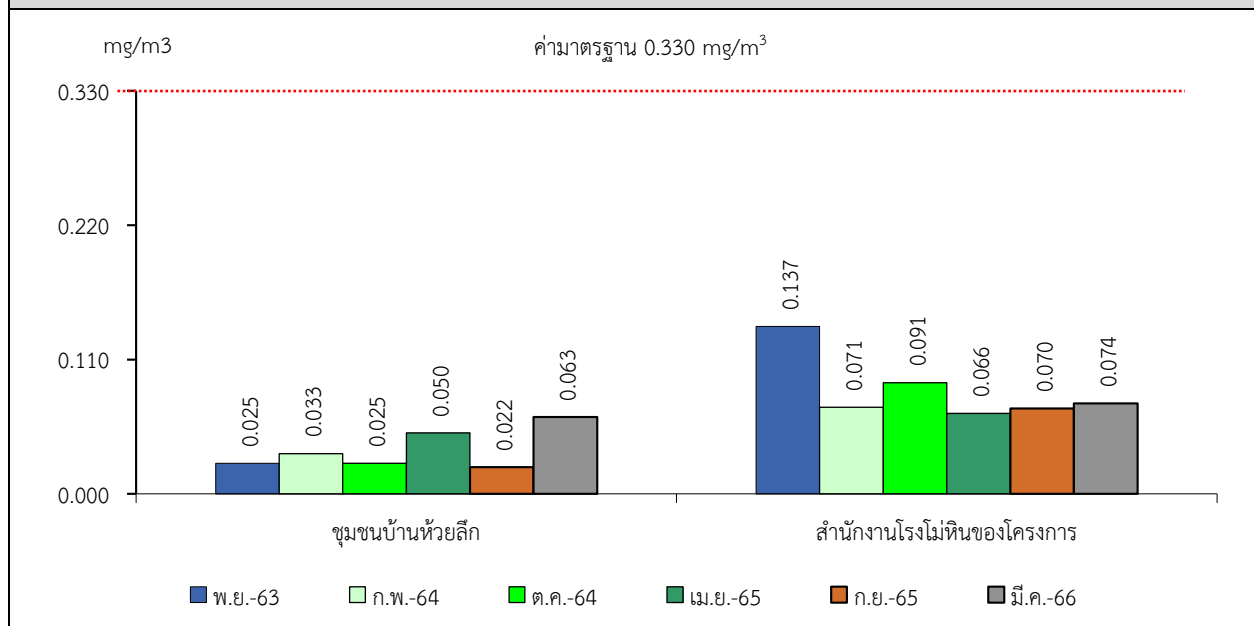
จากผลการตรวจวัดคุณภาพอากาศในรูปปริมาณฝุ่นละอองแขวนลอยรวม (TSP) โครงการเหมืองแร่หินอุตสาหกรรมชนิดหินบะซอลต์ เพื่ออุตสาหกรรมก่อสร้าง ประทานบัตรที่ 27256/15375 ของ บริษัท หินเพชร จำกัด จำนวน 2 สถานี ได้แก่ ชุมชนบ้านห้วยลึก และสำนักงานโรงโม่หินของโครงการ ที่ผ่านมาจนถึงเดือนมีนาคม 2566 พบว่า สถานีที่มีผลการตรวจวัดปริมาณฝุ่นละอองแขวนลอยรวม (TSP) สูงสุด คือ บริเวณสำนักงานโรงโม่หินของโครงการ ในเดือนพฤศจิกายน 2563 มีค่าการตรวจวัดเท่ากับ 0.137 มิลลิกรัมต่อลูกบาศก์เมตร เมื่อนำมาเปรียบเทียบกับค่ามาตรฐาน พบว่า ผลการตรวจวัดมีค่าอยู่ในเกณฑ์มาตรฐานตามประกาศคณะกรรมการสิ่งแวดล้อมแห่งชาติ ฉบับที่ 24 (พ.ศ.2547) เรื่อง กำหนดมาตรฐานคุณภาพอากาศในบรรยากาศโดยทั่วไป ประกาศในราชกิจจานุเบกษา เล่ม 121 ตอนพิเศษ 104 ง ประกาศ ณ วันที่ 9 สิงหาคม พ.ศ. 2547 ที่กำหนดค่าปริมาณฝุ่นละอองแขวนลอยรวมในบรรยากาศ (TSP) ไว้ไม่เกิน 0.330 มิลลิกรัมต่อลูกบาศก์เมตร สรุปได้ดังตารางที่ 3-1 และดังรูปที่ 3-1

ตารางที่ 3-1 สรุปผลการตรวจวัดปริมาณฝุ่นละอองแขวนลอยรวม (TSP)

สถานีตรวจวัด	เดือน/ปี	ผลการตรวจวัด TSP (มิลลิกรัมต่อลูกบาศก์เมตร)
ชุมชนบ้านห้วยลึก	พฤศจิกายน 2563	0.025
	กุมภาพันธ์ 2564	0.033
	ตุลาคม 2564	0.025
	เมษายน 2565	0.050
	กันยายน 2565	0.022
	มีนาคม 2566	0.063
สำนักงานโรงโม่หินของโครงการ	พฤศจิกายน 2563	0.137
	กุมภาพันธ์ 2564	0.071
	ตุลาคม 2564	0.091
	เมษายน 2565	0.066
	กันยายน 2565	0.070
	มีนาคม 2566	0.074
ค่ามาตรฐาน ¹⁾		0.330

หมายเหตุ : ¹⁾ ประกาศคณะกรรมการสิ่งแวดล้อมแห่งชาติ ฉบับที่ 24 (พ.ศ. 2547) เรื่อง กำหนดมาตรฐานคุณภาพอากาศในบรรยากาศโดยทั่วไป ประกาศในราชกิจจานุเบกษา เล่ม 121 ตอนพิเศษ 104 ง ประกาศ ณ วันที่ 9 สิงหาคม พ.ศ. 2547
Total Suspended Particulate (TSP) : ฝุ่นละอองแขวนลอยรวม เฉลี่ย 24 ชั่วโมง

รูปที่ 3-1 กราฟสรุปผลการตรวจวัดคุณภาพอากาศในรูปฝุ่นละอองแขวนลอยรวม (TSP) เปรียบเทียบกับ
ค่ามาตรฐาน



3.2.2 ระดับเสียง

1) ระดับเสียงเฉลี่ย 24 ชั่วโมง (Leq 24 hrs.)

จากผลการตรวจวัดระดับเสียงเฉลี่ย 24 ชั่วโมง (Leq 24 hrs.) โครงการเหมืองแร่หินอุตสาหกรรมชนิดหินบะซอลต์ เพื่ออุตสาหกรรมก่อสร้าง ประทานบัตรที่ 27256/15375 ของบริษัท หินเพชร จำกัด จำนวน 2 สถานี ได้แก่ บริเวณชุมชนบ้านห้วยลึก และสำนักงานโรงโม่หินของโครงการ ที่ผ่านมาจนถึงเดือนมีนาคม 2566 พบว่า สถานีที่มีผลการตรวจวัดระดับเสียงเฉลี่ย 24 ชั่วโมง (Leq 24 hrs.) สูงสุด คือ บริเวณชุมชนบ้านห้วยลึก ในเดือนพฤศจิกายน 2563 มีค่าการตรวจวัดเท่ากับ 61.8 เดซิเบล (เอ) เมื่อนำมาเปรียบเทียบกับค่ามาตรฐาน พบว่า ผลการตรวจวัดมีค่าอยู่ในเกณฑ์มาตรฐานตามประกาศคณะกรรมการสิ่งแวดล้อมแห่งชาติ ฉบับที่ 15 (พ.ศ. 2540) เรื่อง กำหนดมาตรฐานระดับเสียงโดยทั่วไป คือ มีค่าระดับเสียงเฉลี่ย 24 ชั่วโมง (Leq 24 hrs.) ไม่เกิน 70.0 เดซิเบล (เอ) สรุปได้ดังตารางที่ 3-2 และรูปที่ 3-2

2) ระดับเสียงสูงสุด (L_{max})

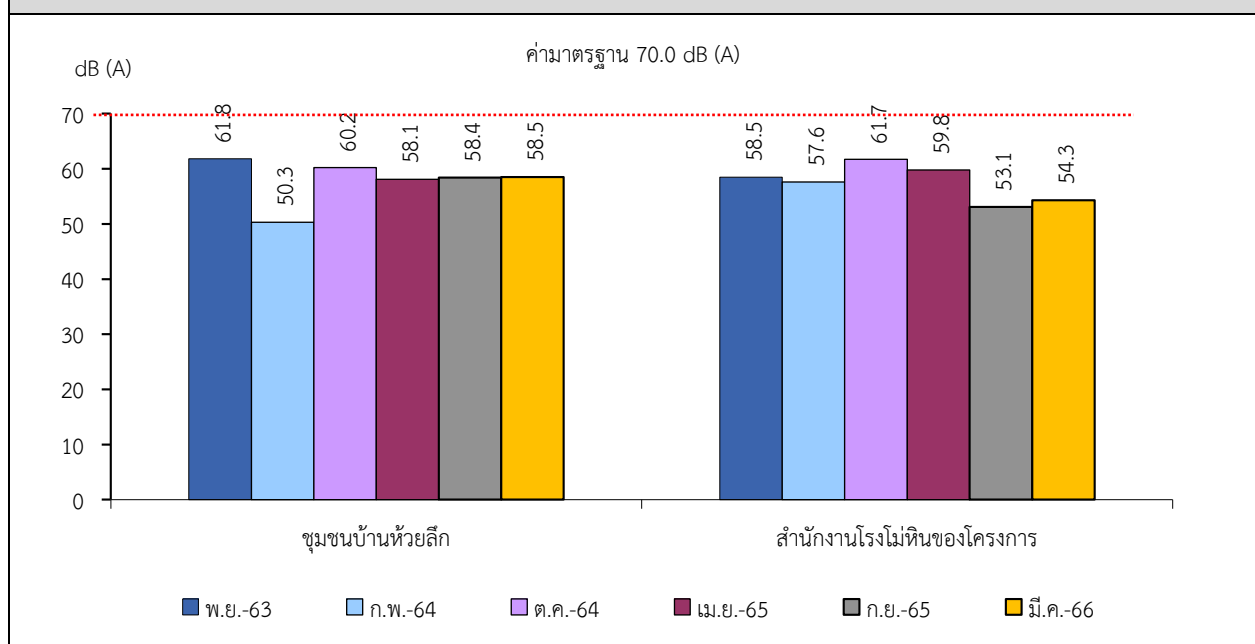
จากผลการตรวจวัดระดับเสียงสูงสุด (L_{max}) โครงการเหมืองแร่หินอุตสาหกรรมชนิดหินบะซอลต์ เพื่ออุตสาหกรรมก่อสร้าง ประทานบัตรที่ 27256/15375 ของบริษัท หินเพชร จำกัด จำนวน 2 สถานี ได้แก่ บริเวณชุมชนบ้านห้วยลึก และสำนักงานโรงโม่หินของโครงการ ที่ผ่านมาจนถึงเดือนมีนาคม 2566 พบว่า สถานีที่มีผลการตรวจวัดระดับเสียงสูงสุด (L_{max}) คือ บริเวณชุมชนบ้านห้วยลึก ในเดือนมีนาคม 2566 มีค่าการตรวจวัดเท่ากับ 103.2 เดซิเบล (เอ) เมื่อนำมาเปรียบเทียบกับค่ามาตรฐาน พบว่า ผลการตรวจวัดมีค่าอยู่ในเกณฑ์มาตรฐานตามประกาศคณะกรรมการสิ่งแวดล้อมแห่งชาติ ฉบับที่ 15 (พ.ศ. 2540) เรื่อง กำหนดมาตรฐานระดับเสียงโดยทั่วไป คือ มีค่าระดับเสียงสูงสุด (L_{max}) ไม่เกิน 115.0 เดซิเบล (เอ) สรุปได้ดังตารางที่ 3-2 และรูปที่ 3-3

ตารางที่ 3-2 สรุปผลการตรวจวัดระดับเสียง

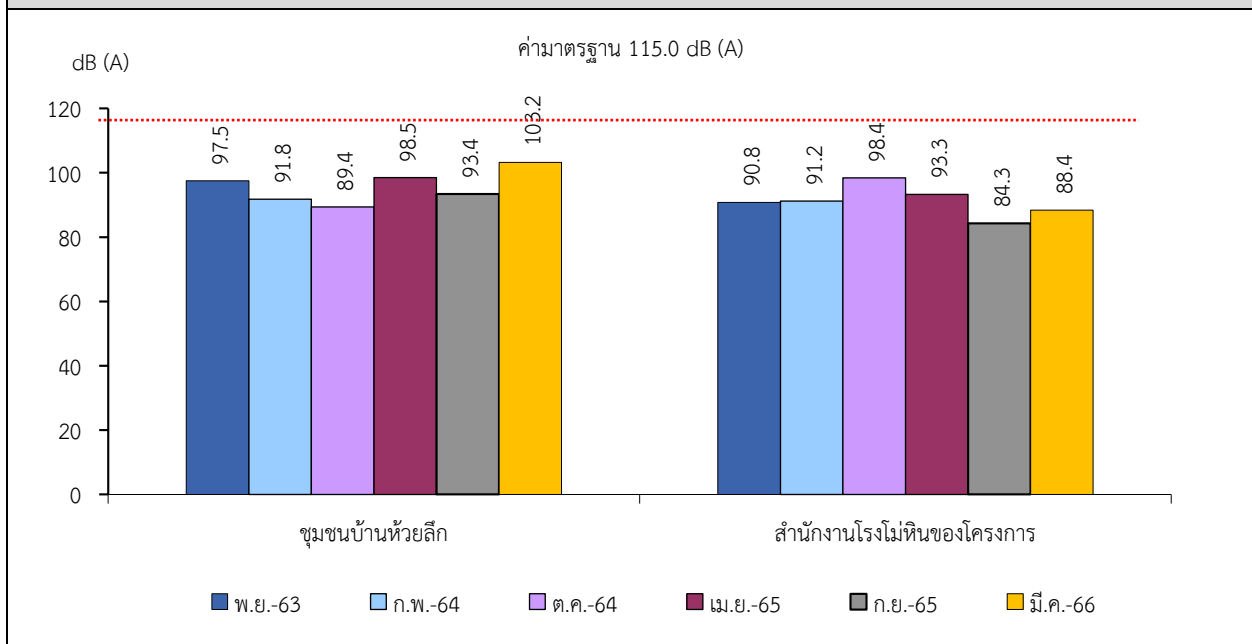
สถานีตรวจวัด	เดือน/ปี	ผลการตรวจวัด [เดซิเบล (เอ)]	
		ระดับเสียงเฉลี่ย 24 ชั่วโมง (Leq 24 hrs.)	ระดับเสียงสูงสุด (L _{max})
ชุมชนบ้านห้วยลึก	พฤศจิกายน 2563	61.8	97.5
	กุมภาพันธ์ 2564	50.3	91.8
	ตุลาคม 2564	60.2	89.4
	เมษายน 2565	58.1	98.5
	กันยายน 2565	58.4	93.4
	มีนาคม 2566	58.5	103.2
สำนักงานโรงโม่หินของโครงการ	พฤศจิกายน 2563	58.5	90.8
	กุมภาพันธ์ 2564	57.6	91.2
	ตุลาคม 2564	61.7	98.4
	เมษายน 2565	59.8	93.3
	กันยายน 2565	53.1	84.3
	มีนาคม 2566	54.3	88.4
ค่ามาตรฐาน ¹⁾		70.0	115.0

หมายเหตุ : ¹⁾ ประกาศคณะกรรมการสิ่งแวดล้อมแห่งชาติ ฉบับที่ 15 พ.ศ. 2540 เรื่อง กำหนดมาตรฐานระดับเสียงโดยทั่วไป

รูปที่ 3-2 กราฟสรุปผลการตรวจวัดระดับเสียงเฉลี่ย 24 ชั่วโมง (Leq 24 hrs.) เปรียบเทียบกับค่ามาตรฐาน



รูปที่ 3-3 กราฟสรุปผลการตรวจวัดระดับเสียงสูงสุด (L_{max}) เปรียบเทียบกับค่ามาตรฐาน



3.2.3 ค่าความสั่นสะเทือน

ผลการติดตามตรวจสอบค่าความสั่นสะเทือนจากการระเบิดหน้าเหมืองโดยการตรวจวัดค่าความสั่นสะเทือน (ความถี่ ความเร็วของอนุภาค และการขจัด) ของโครงการเหมืองแร่หินอุตสาหกรรมชนิดหินบะซอลต์เพื่ออุตสาหกรรมก่อสร้าง ประทานบัตรที่ 27256/15375 ของบริษัท หินเพชร จำกัด จำนวน 2 สถานี ได้แก่ บริเวณชุมชนบ้านห้วยลึก และสำนักงานโรงโม่หินของโครงการ ที่ผ่านมาจนถึงเดือนมีนาคม 2566 พบว่าผลการตรวจวัดค่าความสั่นสะเทือนส่วนใหญ่มีค่าต่ำกว่าขีดความสามารถที่เครื่องตรวจวัดค่าความสั่นสะเทือนจะตรวจวัดได้ คือ มีค่าความถี่น้อยกว่า 1 เฮิรตซ์ ค่าความเร็วอนุภาคสูงสุดน้อยกว่า 0.130 มิลลิเมตรต่อวินาที และการขจัดน้อยกว่า 0 มิลลิเมตร สำหรับบริเวณชุมชนบ้านห้วยลึก ในเดือนตุลาคม 2564 และบริเวณสำนักงานโรงโม่หินของโครงการ ในเดือนตุลาคม 2564 และเดือนเมษายน 2565 ผลการตรวจวัดในช่วงดังกล่าวมีค่าอยู่ในเกณฑ์มาตรฐานตามประกาศกระทรวงทรัพยากรธรรมชาติและสิ่งแวดล้อม เรื่อง กำหนดมาตรฐานควบคุมระดับเสียงและความสั่นสะเทือนจากการทำเหมืองหิน ตีพิมพ์ในราชกิจจานุเบกษา เล่ม 122 ตอนที่ 125 ง ลงวันที่ 29 ธันวาคม 2548 และในเดือนกันยายน 2565 ของทั้ง 2 สถานี ทางโครงการไม่มีการระเบิดหน้าเหมือง เนื่องจากอยู่ระหว่างปรับปรุงตราซังทำให้ไม่สามารถดำเนินการโม่หินได้ สรุปได้ดังตารางที่ 3-3

ตารางที่ 3-3 สรุปผลการตรวจวัดค่าความสั่นสะเทือนขณะระเบิดหน้าเหมือง

สถานี	เดือน/ปี ที่ตรวจวัด	ดัชนี	ความถี่ (เฮิรตซ์)	ความเร็วอนุภาค (มม./วินาที)	ค่ามาตรฐาน ¹⁾	การจัด (มม.)	ค่ามาตรฐาน ¹⁾
St.1	พฤศจิกายน 2563	TRANSVERSE	N/A	<0.130	-	0.000	-
		VERTICAL	N/A	<0.130	-	0.000	-
		LONGITUDINAL	N/A	<0.130	-	0.000	-
	กุมภาพันธ์ 2564	TRANSVERSE	N/A	<0.130	-	0.000	-
		VERTICAL	N/A	<0.130	-	0.000	-
		LONGITUDINAL	N/A	<0.130	-	0.000	-
	ตุลาคม 2564	TRANSVERSE	N/A	0.244	-	0.033	-
		VERTICAL	2	0.213	9.4	0.009	0.75
		LONGITUDINAL	1	0.544	4.7	0.036	0.75
	เมษายน 2565	TRANSVERSE	N/A	<0.130	-	0.000	-
		VERTICAL	N/A	<0.130	-	0.000	-
		LONGITUDINAL	N/A	<0.130	-	0.000	-
	กันยายน 2565	ไม่มีการระเบิดหน้าเหมือง เนื่องจากอยู่ระหว่างปรับปรุงตารางซึ่งทำให้ไม่สามารถดำเนินการโมหินได้					
	มีนาคม 2566	TRANSVERSE	N/A	<0.130	-	0.000	-
		VERTICAL	N/A	<0.130	-	0.000	-
		LONGITUDINAL	N/A	<0.130	-	0.000	-
St.2	พฤศจิกายน 2563	TRANSVERSE	N/A	<0.130	-	0.000	-
		VERTICAL	N/A	<0.130	-	0.000	-
		LONGITUDINAL	N/A	<0.130	-	0.000	-
	กุมภาพันธ์ 2564	TRANSVERSE	N/A	<0.130	-	0.000	-
		VERTICAL	N/A	<0.130	-	0.000	-
		LONGITUDINAL	N/A	<0.130	-	0.000	-
	ตุลาคม 2564	TRANSVERSE	34	2.104	42.7	0.013	0.20
		VERTICAL	37	1.876	46.5	0.013	0.20
		LONGITUDINAL	30	3.894	37.7	0.022	0.20
	เมษายน 2565	TRANSVERSE	34	2.514	42.7	0.011	0.20
		VERTICAL	32	2.790	40.2	0.016	0.20
		LONGITUDINAL	15	2.711	18.8	0.028	0.20

หมายเหตุ: ¹⁾ ประกาศกระทรวงทรัพยากรธรรมชาติและสิ่งแวดล้อม เรื่อง กำหนดมาตรฐานควบคุมระดับเสียงและความสั่นสะเทือนจากการทำเหมืองหิน ตีพิมพ์ในราชกิจจานุเบกษา เล่ม 122 ตอนที่ 125 ง ลงวันที่ 29 ธันวาคม 2548
N/A หมายถึง Frequency < 1 Hz, Velocity < 0.130 mm/sec และ Displacement < 0 mm
St1. หมายถึง ชุมชนบ้านห้วยลึก St2. หมายถึง สำนักงานโรงโม่หินของโครงการ

สถานี	เดือน/ปี ที่ตรวจวัด	ดัชนี	ความถี่ (เฮิรตซ์)	ความเร็วอนุภาค (มม./วินาที)	ค่ามาตรฐาน ¹⁾	การจัด (มม.)	ค่ามาตรฐาน ¹⁾
St.2 (ต่อ)	กันยายน 2565	ไม่มีการระเบิดหน้าเหมือง เนื่องจากอยู่ระหว่างปรับปรุงตารางซึ่งทำให้ไม่สามารถดำเนินการไม่หินได้					
	มีนาคม 2566	TRANSVERSE	N/A	<0.130	-	0.000	-
		VERTICAL	N/A	<0.130	-	0.000	-
		LONGITUDINAL	N/A	<0.130	-	0.000	-

หมายเหตุ: ¹⁾ ประกาศกระทรวงทรัพยากรธรรมชาติและสิ่งแวดล้อม เรื่อง กำหนดมาตรฐานควบคุมระดับเสียงและความสั่นสะเทือนจากการทำเหมืองหิน ตีพิมพ์ในราชกิจจานุเบกษา เล่ม 122 ตอนที่ 125 ง ลงวันที่ 29 ธันวาคม 2548
N/A หมายถึง Frequency < 1 Hz, Velocity < 0.130 mm/sec และ Displacement < 0 mm
St1. หมายถึง ชุมชนบ้านห้วยลึก St2. หมายถึง สำนักงานโรงโม่หินของโครงการ

3.2.4 คุณภาพน้ำ

จากผลการวิเคราะห์คุณภาพน้ำใต้ดินโดยรอบโครงการเหมืองแร่หินอุตสาหกรรมชนิดหินบะซอลต์เพื่ออุตสาหกรรมก่อสร้าง ประทานบัตรที่ 27256/15375 ของบริษัท หินเพชร จำกัด จำนวน 2 สถานี ได้แก่ บ่อน้ำบาดาลชุมชนบ้านห้วยลึก และบ่อน้ำตื้นชุมชนบ้านห้วยลึก ที่ผ่านมาจนถึงเดือนมีนาคม 2566 พบว่าผลการวิเคราะห์คุณภาพน้ำบ่อน้ำบาดาลชุมชนบ้านห้วยลึก มีค่าอยู่ในเกณฑ์กำหนดที่เหมาะสมตามประกาศกระทรวงทรัพยากรธรรมชาติและสิ่งแวดล้อม เรื่อง กำหนดหลักเกณฑ์และมาตรการในทางวิชาการสำหรับการป้องกันด้านสาธารณสุขและการป้องกันในเรืองสิ่งแวดล้อมเป็นพิษ พ.ศ. 2551 ตีพิมพ์ในราชกิจจานุเบกษา เล่ม 125 ตอนพิเศษ 85 ง ลงวันที่ 21 พฤษภาคม 2551 ยกเว้น ค่าความเป็นกรด-ด่าง (pH) ในเดือนตุลาคม 2564 ที่มีค่าไม่อยู่ในเกณฑ์กำหนดที่เหมาะสม แต่อยู่ในเกณฑ์อนุโลมสูงสุด สรุปผลการวิเคราะห์ดังตารางที่ 3-3 และรูปที่ 3-4 สำหรับบ่อน้ำตื้นชุมชนบ้านห้วยลึก จากการสำรวจพื้นที่เพื่อทำการตรวจวัดคุณภาพสิ่งแวดล้อมพบว่า ปัจจุบันไม่มีบ่อน้ำตื้นดังกล่าวแล้ว

ตารางที่ 3-4 สรุปผลการวิเคราะห์คุณภาพน้ำใต้ดิน บริเวณบ่อน้ำบาดาลชุมชนบ้านห้วยลึก

พารามิเตอร์	ผลวิเคราะห์คุณภาพน้ำ						
	pH	TSS	TDS	Total Hardness	Turbidity	Sulfate	Total Iron
	-	mg/L	mg/L	mg/L as CaCO ₃	NTU	mg/L	mg/L
พฤศจิกายน 2563	7.66	<5.0	417	310	<1.0	17.9	0.02
กุมภาพันธ์ 2564	7.86	<5.0	482	326	<1.0	24.8	0.22
ตุลาคม 2564	6.88	<5.0	496	290	<1.0	19.9	0.02
เมษายน 2565	7.34	<5.0	532	332	<1.0	25.8	<0.01
กันยายน 2565	7.1	<5.0	372	200	1.7	25.4	0.03
มีนาคม 2566	7.5	<5.0	457	319	<1.0	24.0	0.05
เกณฑ์กำหนดที่เหมาะสม ¹⁾	7.0-8.5	-	ไม่เกิน 600	ไม่เกิน 300	5	ไม่เกิน 200	ไม่เกิน 0.5
เกณฑ์อนุโลมสูงสุด ¹⁾	6.5-9.2	-	1200	500	20	250	1.0

หมายเหตุ : ¹⁾ ประกาศกระทรวงทรัพยากรธรรมชาติและสิ่งแวดล้อม เรื่อง กำหนดหลักเกณฑ์และมาตรการในทางวิชาการสำหรับการป้องกันด้านสาธารณสุขและการป้องกันในเรื่องสิ่งแวดล้อมเป็นพิษ พ.ศ. 2551
ตีพิมพ์ในราชกิจจานุเบกษา เล่ม 125 ตอนพิเศษ 85 ง ลงวันที่ 21 พฤษภาคม 2551

รูปที่ 3-4 กราฟสรุปผลการวิเคราะห์คุณภาพน้ำใต้ดินเปรียบเทียบกับค่ามาตรฐาน

